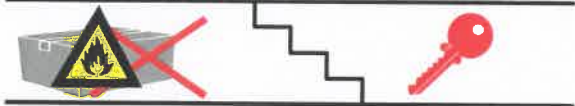
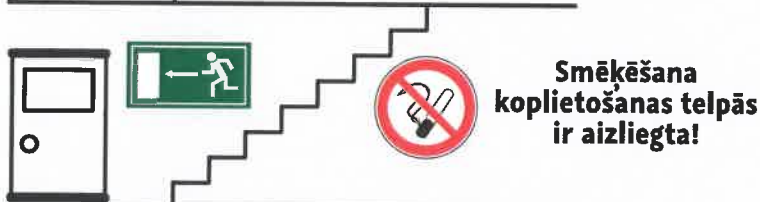
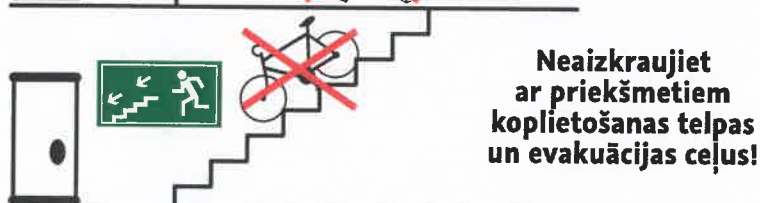


Kā parūpēties par ugunsdrošību savās mājās?

Personu pienākums ir nepieļaut ugunsgrēka izcelšanos vai darbības, kas var izraisīt ugunsgrēku, kā arī, atrodoties būvē, nekavējoties evakuēties, atskatot ugunsgrēka trauksmes signālam vai pamanot ugunsgrēku.

Daudzdzīvokļu dzīvojamo māju iedzīvotājiem ir jābūt par ugunsdrošību ne tikai savā dzīvoklī, bet arī mājas koplietošanas telpās.



Atbildību par ugunsdrošību koplietošanas telpās iespējams deleģēt pārvaldniekam pārvaldīšanas līgumā.

Daudzdzīvokļu mājai ir jābūt izstrādātai ugunsdrošības instrukcijai un visiem mājas iedzīvotājiem ir jābūt iepazīstinātiem ar to.

Ja tiek izmantota gāze, tvaika nosūcējs nedrīkst būt pievienots vienīgajam dabīgās ventilācijas kanālam.

Dabīgās ventilācijas kanālu pārbauda un tīra ne retāk kā reizi 5 gados, bet ja objektā ir gāzes aparāts – ne retāk kā reizi 3 gados.

Reizi 10 gados ir jāveic elektroinstalāciju pārbaude.

Aizliegts izmantot bojātu vai paštaisītu elektroinstalāciju, elektroiekārtu un elektroierīci!

Dūmu detektors

Uzstādi mājoklī dūmu detektoru, kas ar skaņas signālu savlaicīgi ziņos par radušos sadūmojumu!

Dūmu detektors ir jāuzstāda pie griestiem tajās mājokļa telpās, kurās pārsvarā uzturas vai guļ mājokļa iemītnieki.

Detektora apkope ir vienkārša. Nepieciešams savlaicīgi nomainīt bateriju un ik pa laikam ar kontroles (testa) pogu pārbaudīt tā darbību.

Ugunsdzēsības aparāts

Ugunsdzēsības aparāts ir drošākais ugunsdzēsības līdzeklis ugunsgrēka dzēšanai tā aizdegšanās sākuma stadijā.

Atceries! Dzēst ugunsgrēku ar ugunsdzēsības aparātu drīkst tikai tad, ja dzēšana nerada draudus tavai dzīvībai.

Ugunsdzēsības pārklājs

Ugunsdzēsības pārklājs ir speciāls, liesmu izturīgs pārklājs, ko var izmantot nelielu ugunsgrēku dzēšanai. Ar pārklāju samazina skābekļa piekļuvi degšanas vietai, un ugunsgrēks tiek noslāpēts.

Degošais priekšmets ar pārklāju ir jānosedz pilnībā, un to nedrīkst noņemt, kamēr degšana nav pilnīgi beigusies un degošais priekšmets atdzisis.

Atkritumu vadu lūku vākiem ir jābūt cieši aizveramiem un pastāvīgi aizvērtā stāvoklī, lai nepieļautu dūmu izplatību ugunsgrēka gadījumā.

Objektos ar autonomo apkuri pirms apkures sezonas (līdz 1. novembrim) jāveic dūmvadu tīrīšana.

Ja saproti, ka pats saviem spēkiem netiksi ar situāciju galā, sauc palīgā ugunsdzēsējus glābējus!

112 Zvani
kad jāsauc palīgā!

Ko darīt, ja ēkā ir izcēlies ugunsgrēks?

Katru dienu ēdiena gatavošana izraisa ugunsgrēkus!

Kā droši pagatavot maltīti?

Neatstāj pannu vai katliņu uz ieslēgtas plīts bez uzraudzības!

Atliec citus darbus, kas prasa laiku un uzmanību!

Kamēr gatavo ēdienu, nedodies uz blakus istabu skatīties televizoru!

Uzstādi mājoklī dūmu detektoru, kas ar skaņas signālu savlaicīgi ziņos par radušos sadūmojumu!

Ko darīt, ja gatavojot ēdienu notikusi nelaime?



Izslēdz plīti!



Nodzēs liesmas!



Nelej degošai pannai vai katlam virsū ūdeni!

Liesmas var dzēst ar ugunsdzēsības aparātu, uzberot dzeramo sodu vai pārklājot ar vāku, blīvu audumu vai ugunsdzēsības pārklāju!



Atver logu un durvis, lai izvēdinātu telpu no indīgajiem dūmiem!

Nekrīti panikā, objektīvs situācijas novērtējums un pareiza rīcības izvēle palielinās tavu iespēju izglābties. Ja telpā izveidojas liels sadūmojums, rāpo uz tuvāko izeju. Atrodies pie grīdas, būs labāka redzamība un lielāka iespēja paglābties no sadūmojuma un karstuma ietekmes.

Ja iespējams izklūt no ēkas:

- Pirms atver durvis, uzmanīgi tās patausti; ja jūti, ka tās nav karstas, mazliet paver un pārliecinies, vai otrā pusē nav dūmu un uguns.
- Kad esi izkļuvis no telpas, aizver durvis, – tas mazinās uguns izplatību un aizsargās tavu īpašumu.
- Ja ēkā ir spēcīgs sadūmojums, nemēģini meklēt, kurā vietā deg. Dodies uz izeju!
- Ugunsgrēka gadījumā neizmanto liftu.
- Kad esi nokļuvis drošībā, zvani uz numuru 112.
- Neej atpakaļ mājā, kamēr ugunsdzēsēji glābēji to nav atļāvuši.

Ja nav iespējams izklūt no ēkas:

- Ja pataustot jūti, – durvis ir karstas – neatver tās! Aiz tām ir liesmas un sadūmojums.
- Lai aizkavētu dūmu iekļūšanu telpā, nosedz durvju spraugas ar mitriem dvieļiem, segām vai apģērbu.
- Ja ir pieejams telefons, zvani uz numuru 112.
- Ja iespējams, aizsedz degunu un muti ar kādu samitrinātu materiālu, tas filtrēs dūmus un elpot būs vieglāk.
- Rāpo pie loga un mazliet paver to, jo, atverot logu pilnīgi, var rasties caurvējš, kas veicinās dūmu pieplūdumu istabā.
- Turies zemu pie loga, lai varētu elpot gaisu no ārpuses un izvairīties no dūmiem, kas piepilda telpu.
- Tikai galējas nepieciešamības gadījumā atver logu pilnīgi vai izsit stiklu. Tādā gadījumā dūmi var iekļūt istabā arī no mājas ārpuses.
- Signalizē ugunsdzēsējiem glābējiem par savu atrašanās vietu, radot troksni vai vicinot kādu apģērba gabalu.



www.vugd.gov.lv



[/ugunsdzeseji](https://twitter.com/ugunsdzeseji)



[/Latvianfirefighters](https://www.facebook.com/Latvianfirefighters)

112 Zvani
kad jāsauc palīgā!

Kā parūpēties par ugunsdrošību privātmājās?

Personu pienākums ir nepieļaut ugunsgrēka izcelšanos vai darbības, kas var izraisīt ugunsgrēku, kā arī, atrodoties būvē, nekavējoties evakuēties, atskanot ugunsgrēka trauksmes signālam vai pamanot ugunsgrēku. Ugunsdrošības noteikumu 6.punkts.

*Neatliec rūpes par drošību!
Rīkojies jau šodien!*

no 2020.gada
1.janvāra

privātmājā katrā stāvā jābūt uzstādītam dūmu detektoram un ēka jānodrošina ar vismaz vienu ugunsdzēsības aparātu.

Dūmu detektors

Jāuzstāda pie griestiem tajās telpās, kurās pārsvarā uzturas vai guļ iemītnieki (skatīt ražotāja lietošanas instrukciju).

Detektora apkope ir vienkārša! Nepieciešams savlaicīgi nomainīt bateriju un ik pa laikam ar kontroles (testa) pogu pārbaudīt tā darbspēju.

Ugunsdzēsības aparāts

Efektīvākais līdzeklis ugunsgrēka dzēšanai tā aizdegšanās sākuma stadijā.

Atceries! Dzēst ugunsgrēku ar ugunsdzēsības aparātu drīkst tikai tad, ja dzēšana nerada draudus tavai dzīvībai.

- Pievērs uzmanību marķējumam! Dzēstspējai jābūt vismaz 21A 113B.



Vizuālo apskati veic pats katru gadu, bet tehnisko apkopi - sertificētos apkopes punktos saskaņā ar ražotāja noteikto termiņu.

Privātmājas (viendzīvokļa objekta) saimnieks arī pats var tīrīt dūmvadu.

Regulāri tīri un uzturi kārtībā dūmvadu un dūmkanālus!

Uzstādi mājoklī dūmu detektoru, kas ar skaņas signālu savlaicīgi ziņos par radušos sadūmojumu!



Nesmēķē telpās!



Neizmanto bojātas vai paštaisītas elektroiekārtas vai elektroierīces!



Neatstāj bez uzraudzības gatavoties ēdienu uz ieslēgtas plīts!



Ekspluatējot apkures ierīces vai iekārtas, ievēro piesardzību!



- Nenovieto kurināmo un citus degspējīgus materiālus kurtuves priekšā tuvāk par 1,2 m!
- Nekurini krāsni vai plīti ar malku, kuras garums pārsniedz kurtuves izmērus!
- Neizmanto bojātas apkures iekārtas un dūmvadus!
- Neliec žāvēties uz apkures ierīcēm apģērbu un apavus!
- Nepārkurini apkures ierīci!

Drošībai mājoklī var noderēt!

■ Par gāzes noplūdi signalizējošs detektors

Tas obligāti jāuzstāda, ja mājā atrodas gāzes aparāts, kura kopējā nominālā siltuma jauda ir lielāka par 50 kW, kā arī, ja gāzes aparāts atrodas pagrabā vai cokolstāvā.

■ Tvana gāzes (CO) jeb oglekļa monoksīda detektors

■ Ugunsdzēsības pārklājs

Speciāls, liesmu izturīgs pārklājs, ko var izmantot nelielu ugunsgrēku dzēšanai.

Uzsedzot pārklāju, samazina skābekļa pieklūvi degšanas vietai, un ugunsgrēks tiek noslāpēts.

Degošais priekšmets ar pārklāju ir jānosedz pilnībā, un to nedrīkst noņemt, kamēr degšana nav pilnīgi beigusies un degošais priekšmets atdzisis.

Parūpējies par sevi un tuviniekiem - atceries par ugunsdrošību mājoklī!

Uzturi
kārtību -
tīri,
pārbaudi
un zini!

Pārbaudes un tīrīšanas
darbus veic speciālisti.

Speciālists par
tīrīšanas rezultātiem
vai tehniskā stāvokļa
pārbaudi sagatavo
aktu.

Reizi 10 gados ir jāveic elektroinstalāciju pārbaude.

Dabīgās ventilācijas kanālu pārbauda un tīra ne retāk kā **reizi 5 gados**.

Ja objektā ir gāzes aparāts, dabīgās ventilācijas kanālu pārbauda un tīra ne retāk kā **reizi 3 gados**.

Katru gadu iztīri ēkas dūmvadu pirms apkures sezonas sākuma (līdz 1.novembrim) un pārbaudi apkures iekārtas vai ierīces stāvokli.

Ilgdedzes cietā kurināmā apkures ierīce ir jātīra **vēl vismaz reizi** apkures sezonas laikā (no 1.novembra līdz nākama gada 1.martam).

Kad veikta dūmvada tīrīšana?

Kad veikta dūmvada un apkures ierīces
pārbaude?

Skursteņslaucītājs



Kad veikta ventilācijas kanāla tīrīšana
un pārbaude?

Skursteņslaucītājs



Kad veikta elektroinstalācijas pārbaude?

Elektriķis



Katru dienu ēdiena gatavošana izraisa ugunsgrēkus!

Kā droši pagatavot maltīti?

Kamēr gatavo ēdienu, atliec citus darbus,
kas prasa laiku un nedodies uz blakus
istabu skatīties televizoru!

Ko darīt, ja gatavojot ēdienu notikusi nelaime?

- 1. Izslēdz plīti!**
- 2. Nodzēs liesmas!**



**Nelej degošai
pannai vai
katlam virsū
ūdeni!**

Liesmas var dzēst ar
ugunsdzēsības aparātu,
uzberot dzeramo sodu vai
pārklājot ar vāku, bļīvu audumu
vai ugunsdzēsības pārklāju!

- 3. Atver logu un durvis,**
lai izvēdinātu telpas no dūmiem!



Rūpējies par par tīrību un kārtību mājas apkārtnē!

Piemājas teritoriju uzturi brīvu no degtspējīgiem atkritumiem, bet 10 m platu joslu ap māju attīri no sausās zāles un kultūraugu atliekām.



www.vugd.gov.lv



/ugunsdzeseji



/Latvianfirefighters

112 Zvani
kad jāsauc palīgā!